

Peilrohrhahn, selbstschließend DIN 86120, Rg 5

Form A mit Prüfventil

Form B ohne Prüfventil

Self closing sounding cock DIN 86120, gunmetal

Form A with test valve

Form B without test valve

Nenndruck / Nominal pressure PN 2,5

Art.Nr. 40.20.01 Form A

Art.Nr. 40.20.02 Form B

Art.Nr. 40.20.03 Form A mit Anschlag / with stop

Art.Nr. 40.20.04 Form B mit Anschlag / with stop

Art.Nr. 40.20.05 Form A mit Fußpedal / with foot pedal

Art.Nr. 40.20.06 Form B mit Fußpedal / with foot pedal

Verwendungsbereich:

Geeignet für Wasser und Treiböl, als selbsttätig schließende Endverschlüsse unterhalb des Schottendecks.

Application:

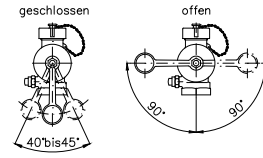
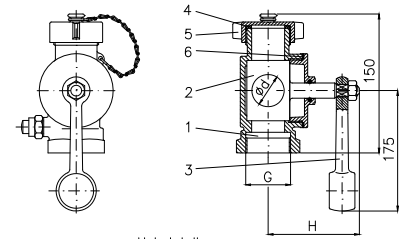
Suitable for water and fuel oil, self closing end arrangement below the bulk head deck.

Sonderausführungen:

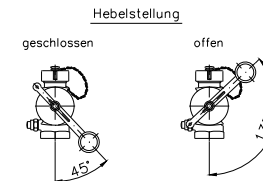
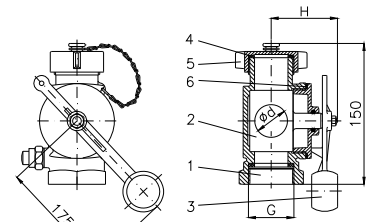
- ◇ Peilrohrhähne aus G-CuSn10 Zn, CuSn10-C usw.
- ◇ Hebel aus CuSn5Zn5Pb5-C, CuSn10-C usw.

Special design:

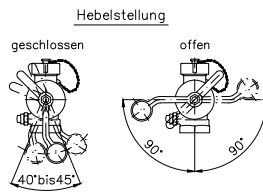
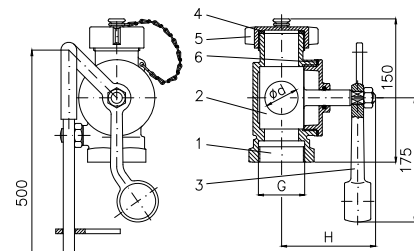
- ◇ Sounding cocks material G-CuSn10 Zn, CuSn10-C etc.
- ◇ Lever material CuSn5Zn5Pb5-C, CuSn10-C etc.



Art.Nr. 40.20.01 Form A



Art.Nr. 40.20.03 Form A



Art.Nr. 40.20.05 Form A

Teil Part	Bezeichnung Name	Werkstoff nach DIN Material acc. to DIN	Werkstoff nach BS Material acc. to BS
1	Gehäuse / body	CuSn5Zn5Pb5-C	BS 1400:1961 LG 2-C
2	Küken mit Deckel / plug w. bonnet	CuSn5Zn5Pb5-C	BS 1400:1961 LG 2-C
3	Hebel / lever	EN-GJL-250, schwarz lackiert	BS 1452:1990 Gr.150/180
4	Dichtung / sealing	NBR	---
5	Schraubkappe / screw cap	CuSn5Zn5Pb5-C	BS 1400:1961 LG 2-C
6	Deckeldichtung / bonnet sealing	FA1 / asbestfrei	---

DN	G	H	Ø d	40.20.01 40.20.02 40.20.03 40.20.04	40.20.05 40.20.06
				≈ kg	≈ kg
32	R 1 1/4"	80	35	3,8	4,8
40	R 1 1/2"	80	35	3,5	4,5
50	R 2"	80	35	4,5	5,5
65	R 2 1/2"	80	35	5,0	6,0
80	R 3"	100	35		
40	NPT 1 1/2"	80	35	3,5	4,5
50	NPT 2"	80	35	4,5	5,5